



2015 – INDAGINI SUI LAUREATI DELLE CLASSI 2014 – 2012 (a distanza di 1 e 3 anni dalla laurea).

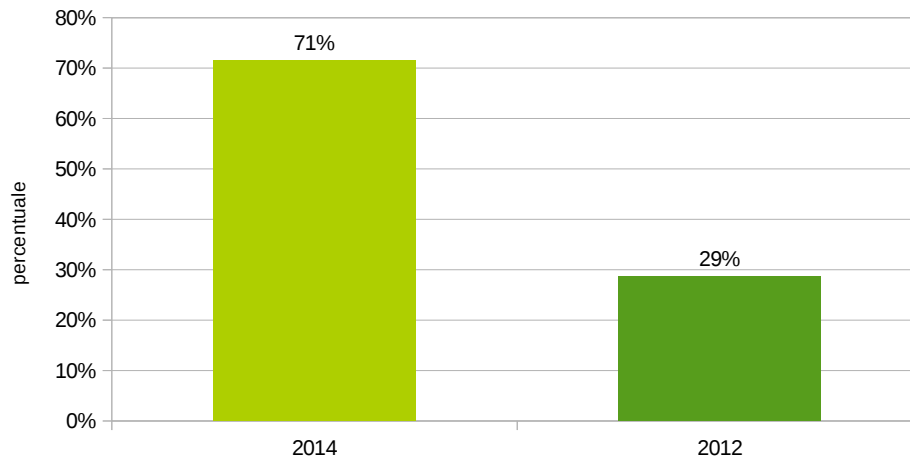
laurea triennale (classe LM48)

Campione 14 studenti

INDAGINE SUL MONDO UNIVERSITARIO

Ha conseguito la laurea magistrale nella classe LM48. In quale anno?		valori assoluti	percentuale
2014		10	71%
2012		4	29%
totale		14	100%

Anno di conseguimento del titolo di laurea magistrale



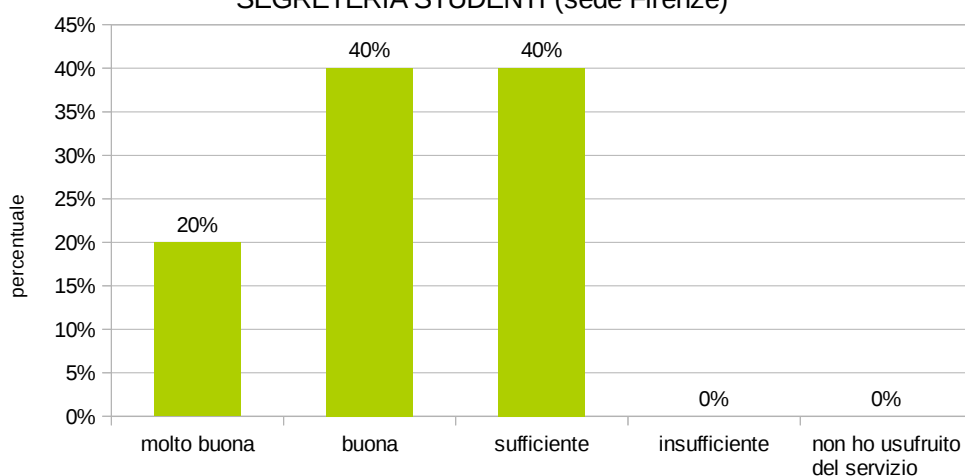
VALUTAZIONI SERVIZI DI CONTESTO

**Come valuta l'adeguatezza dei servizi della
SEGRETERIA STUDENTI (sede Firenze)**

Campione laureati del 2014

molto buona	2	20%
buona	4	40%
sufficiente	4	40%
insufficiente	0	0%
non ho usufruito del servizio	0	0%
Totale	10	100%

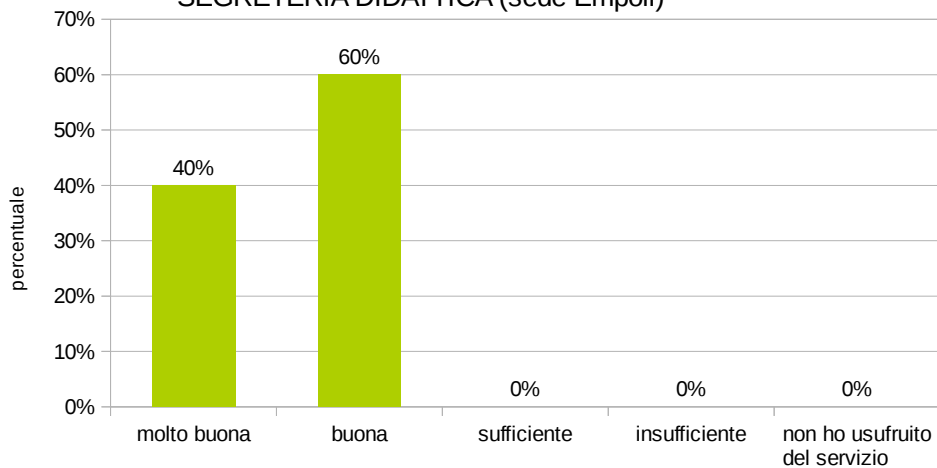
Valutazione dell'adeguatezza dei servizi della
SEGRETERIA STUDENTI (sede Firenze)



**Come valuta l'adeguatezza dei servizi della
SEGRETERIA DIDATTICA (sede Empoli)**

molto buona	4	40%
buona	6	60%
sufficiente	0	0%
insufficiente	0	0%
non ho usufruito del servizio	0	0%
Totale	10	100%

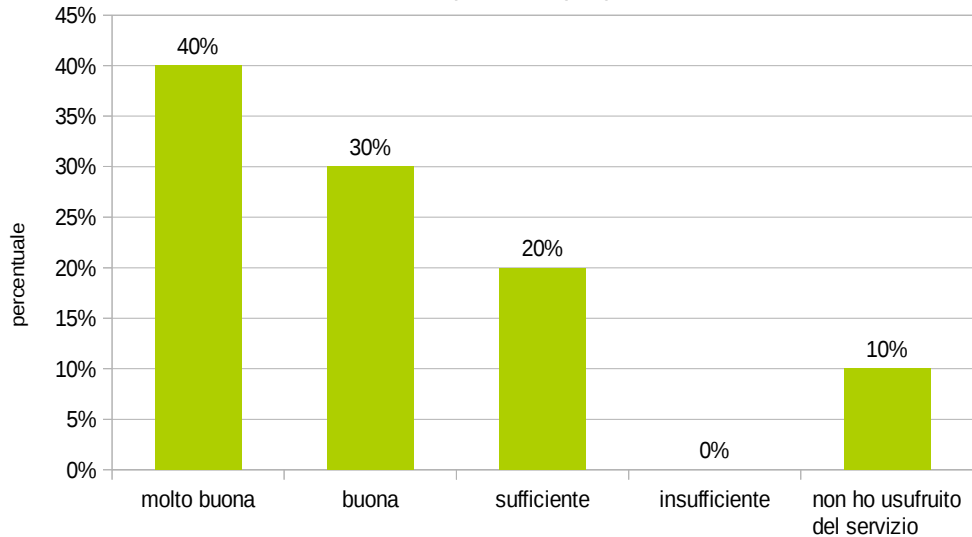
Valutazione dell'adeguatezza dei servizi della
SEGRETERIA DIDATTICA (sede Empoli)



**Come valuta l'adeguatezza dei servizi dell' UFFICIO
TECNICO (sede Empoli)**

molto buona	4	40%
buona	3	30%
sufficiente	2	20%
insufficiente	0	0%
non ho usufruito del servizio	1	10%
	10	100%

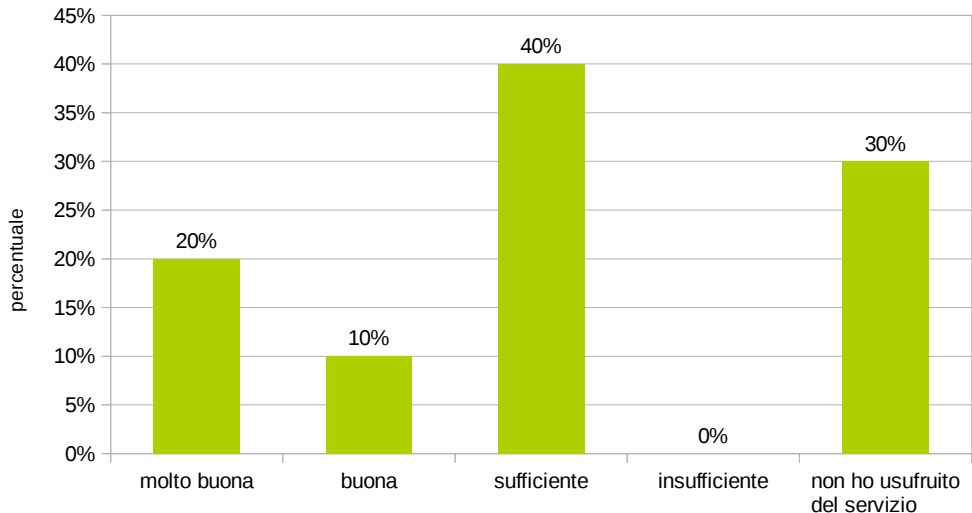
Valutazione dell'adeguatezza dei servizi
dell'UFFICIO TECNICO (sede Empoli)



**Come valuta l'adeguatezza dei servizi di
ASSISTENZA IN ITINERE (TUTOR DIDATTICI)**

molto buona	2	20%
buona	1	10%
sufficiente	4	40%
insufficiente	0	0%
non ho usufruito del servizio	3	30%
	10	100%

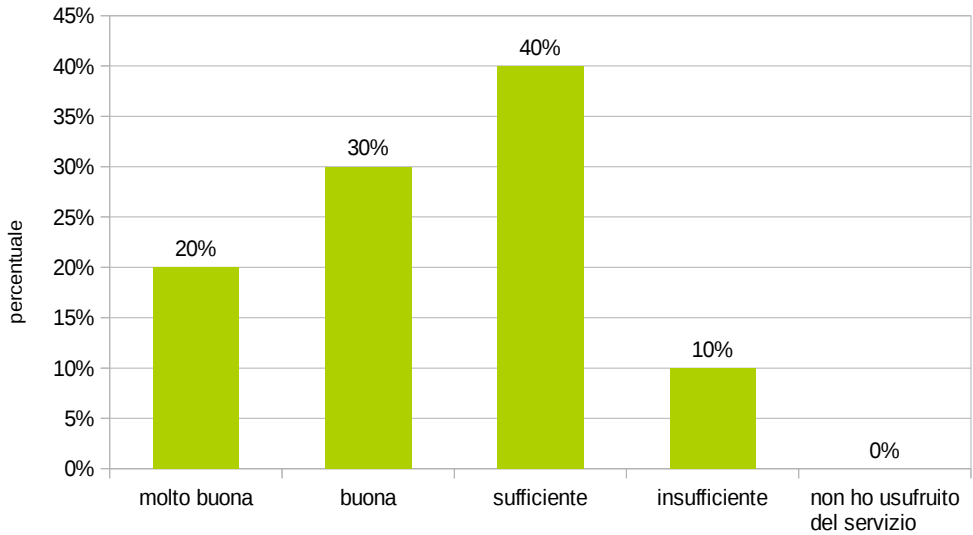
Valutazione dell'adeguatezza dei servizi di
ASSISTENZA IN ITINETRE (TUTOR DIDATTICI)



**Come valuta l'adeguatezza dei servizi di
ASSISTENZA SVOLGIMENTO DEI TIROCINI**

molto buona	2	20%
buona	3	30%
sufficiente	4	40%
insufficiente	1	10%
non ho usufruito del servizio	0	0%
	10	100%

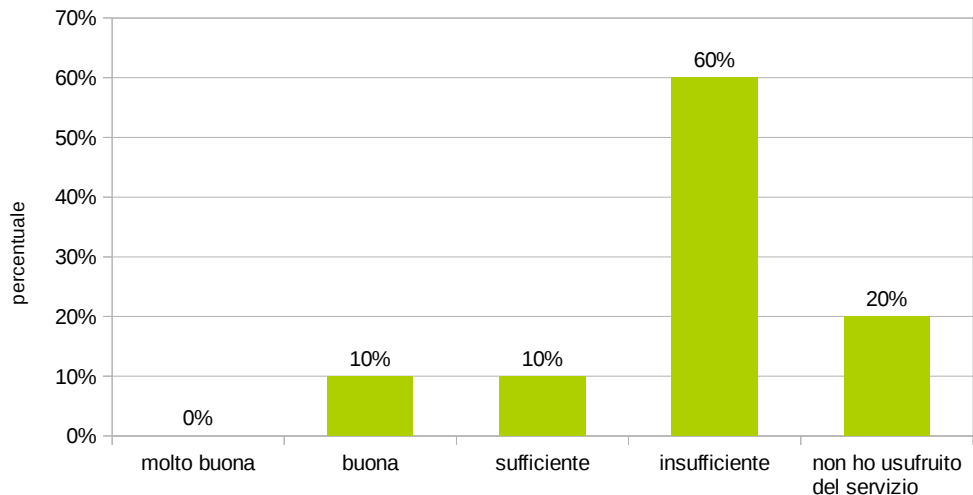
Valutazione dell'adeguatezza dei servizi di
ASSISTENZA SVOLGIMENTO DEI TIROCINI



**Come valuta l'adeguatezza dei servizi di
ORIENTAMENTO IN USCITA E SUL MONDO DEL
LAVORO**

molto buona	0	0%
buona	1	10%
sufficiente	1	10%
insufficiente	6	60%
non ho usufruito del servizio	2	20%
	10	100%

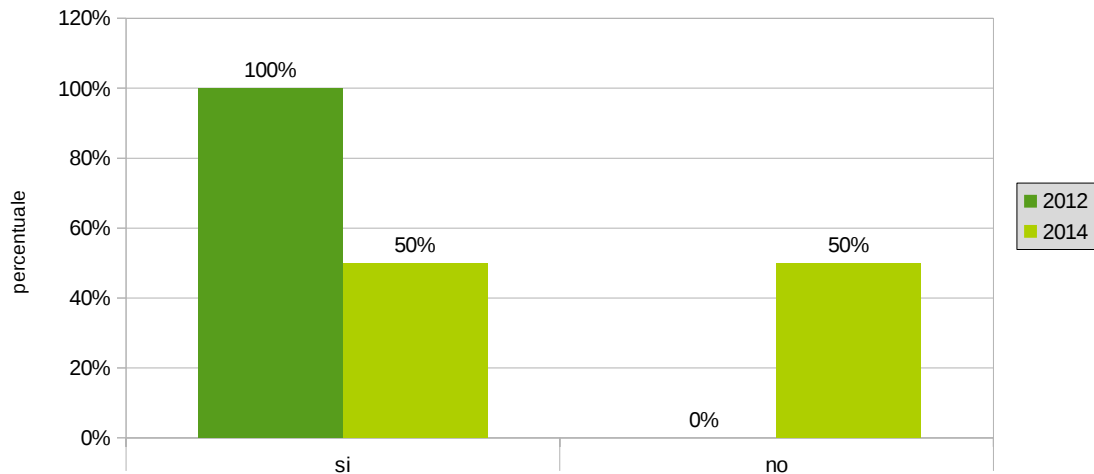
Valutazione dell'adeguatezza dei servizi di
ORIENTAMENTO IN USCITA E SUL MONDO DEL LAVORO



VALUTAZIONI SUL MONDO DEL LAVORO

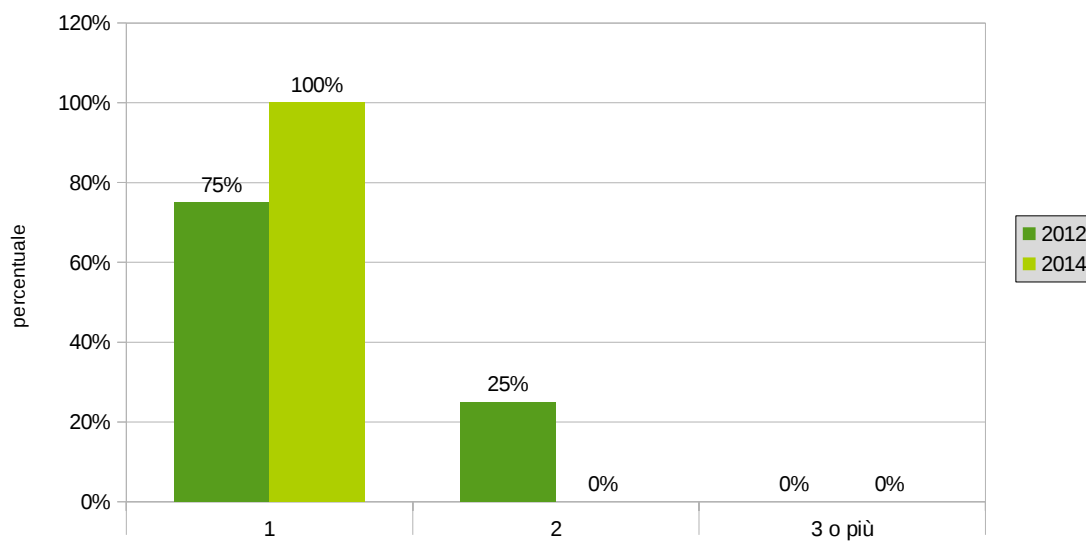
Ha sostenuto l'Esame di Stato?	2012	2014	2012	2014
si	100%	50%	4	5
no	0%	50%	0	5
	100%	100%	4	10

Studenti che hanno sostenuto la prova di abilitazione alla professione.



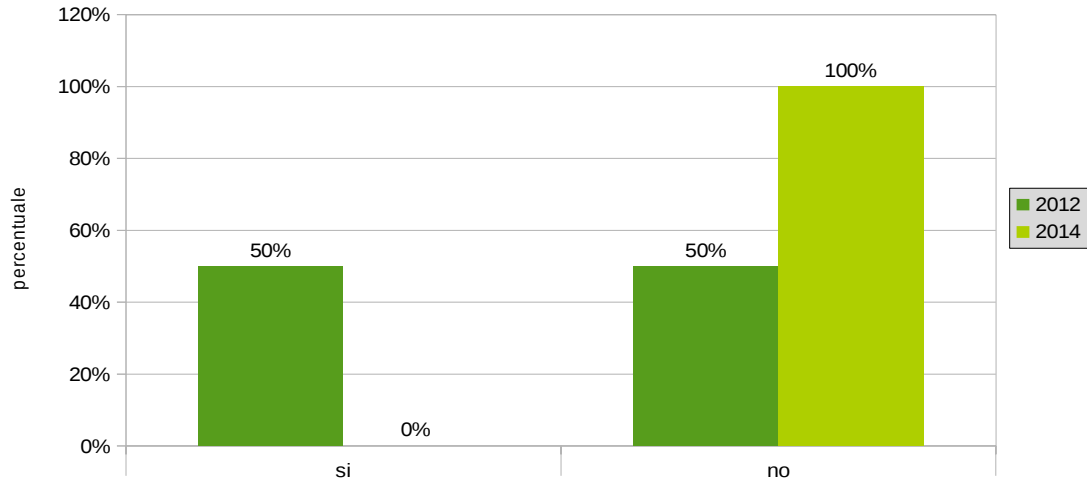
Entro quanti anni dal conseguimento della Laurea ha sostenuto l'Esame di Stato ?	percentuali		valori assoluti	
	2012	2014	2012	2014
1	75%	100%	3	5
2	25%	0%	1	0
3 o più	0%	0%	0	0
	100%	100%	4	5

Anni trascorsi dal conseguimento del titolo di laurea magistrale e la prova per l'abilitazione professionale.



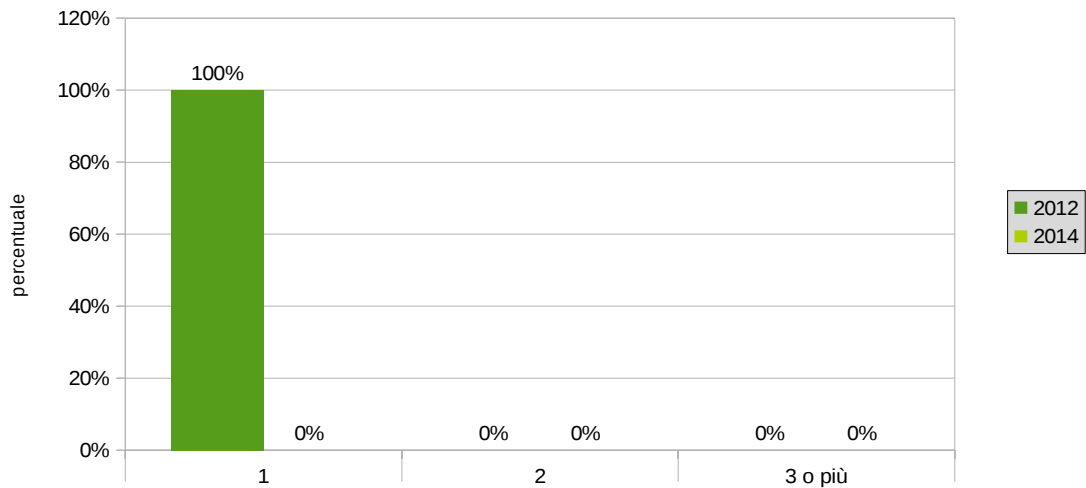
Si è iscritto all'Albo/Ordine Professionale?	percentuali		valori assoluti	
	2012	2014	2012	2014
si	50%	0%	2	0
no	50%	100%	2	5
	100%	100%	4	5

Iscritti all' Albo/Ordine Professionale.



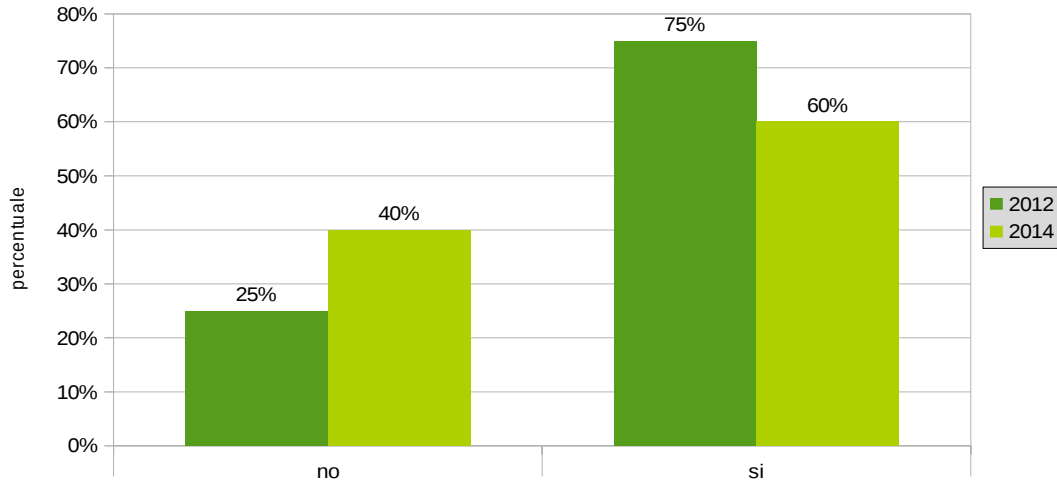
Entro quanti anni dal conseguimento dell'abilitazione alla professione (Esame di Stato) si è iscritto all'Albo/Ordine Professionale?	percentuali		valori assoluti	
	2012	2014	2012	2014
1	100%	0%	2	0
2	0%	0%	0	0
3 o più	0%	0%	0	0
	100%	0%	2	0

Anni trascorsi dall'abilitazione alla professione e l'iscrizione all'Albo/Ordine professionale



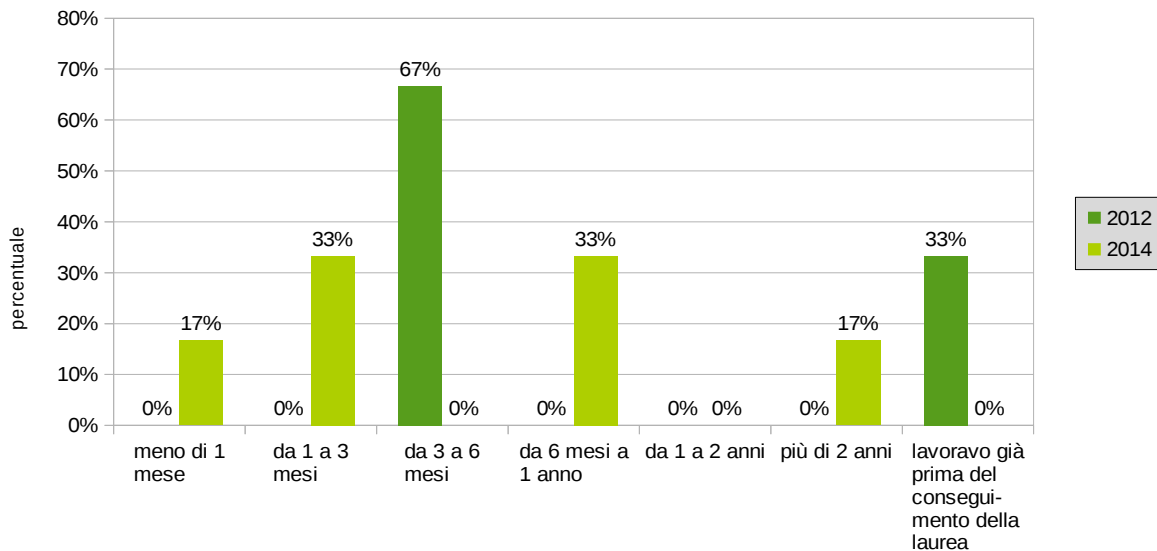
Dal giorno di laurea ha svolto lavori retribuiti?	percentuali		valori assoluti	
	2012	2014	2012	2014
no	25%	40%	1	4
si	75%	60%	3	6
	100%	100%	4	10

Studenti che hanno svolto lavori retribuiti dal conseguimento del titolo di laurea.



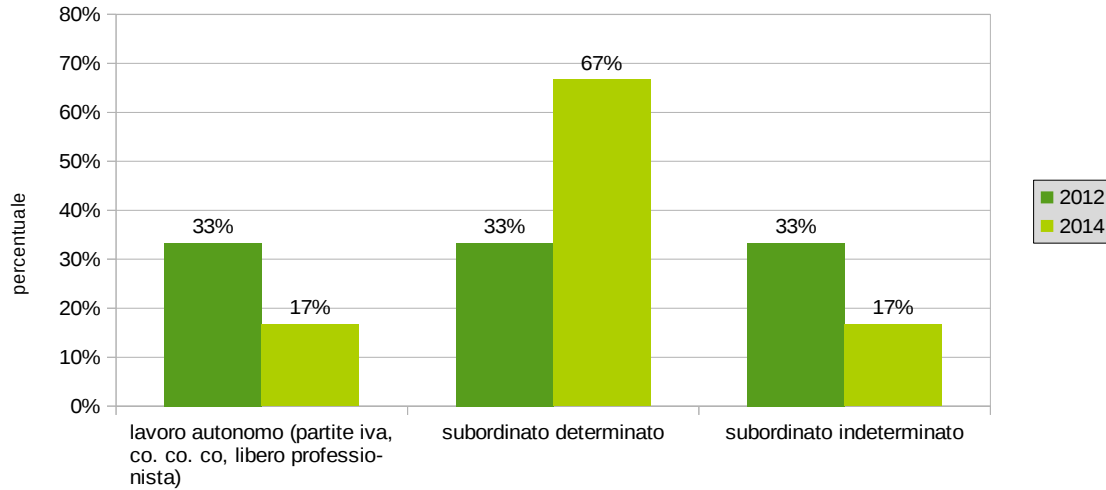
Quanto tempo è passato dal conseguimento della laurea al suo primo incarico?	percentuali		valori assoluti	
	2012	2014	2012	2014
meno di 1 mese	0%	17%	0	1
da 1 a 3 mesi	0%	33%	0	2
da 3 a 6 mesi	67%	0%	2	0
da 6 mesi a 1 anno	0%	33%	0	2
da 1 a 2 anni	0%	0%	0	0
più di 2 anni	0%	17%	0	1
lavoravo già prima del conseguimento della laurea	33%	0%	1	0
	100%	100%	3	6

Tempo trascorso dal conseguimento del titolo di studio e il primo incarico.



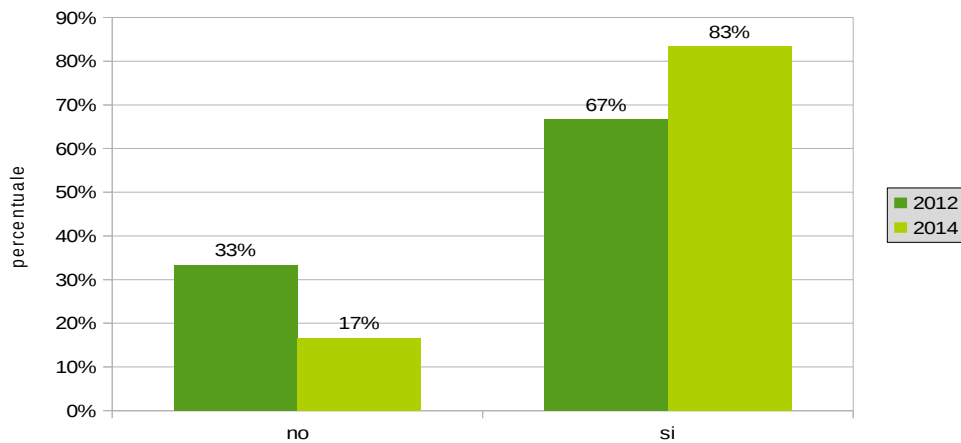
L'incarico è a tempo:	percentuali		valori assoluti	
	2012	2014	2012	2014
lavoro autonomo (partite iva, co. co. co, libero professionista)	33%	17%	1	1
subordinato determinato	33%	67%	1	4
subordinato indeterminato	33%	17%	1	1
	100%	100%	3	6

Tipo di incarico.



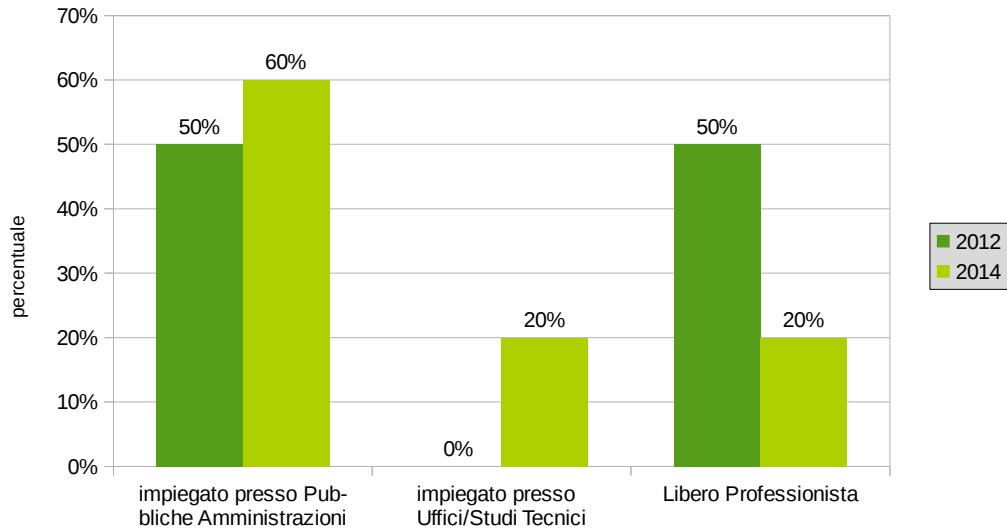
Il tipo di lavoro svolto è attinente al suo percorso di studi?	percentuali		valori assoluti	
	2012	2014	2012	2014
no	33%	17%	1	1
si	67%	83%	2	5
	100%	100%	3	6

Attinenza del lavoro al percorso di studi.



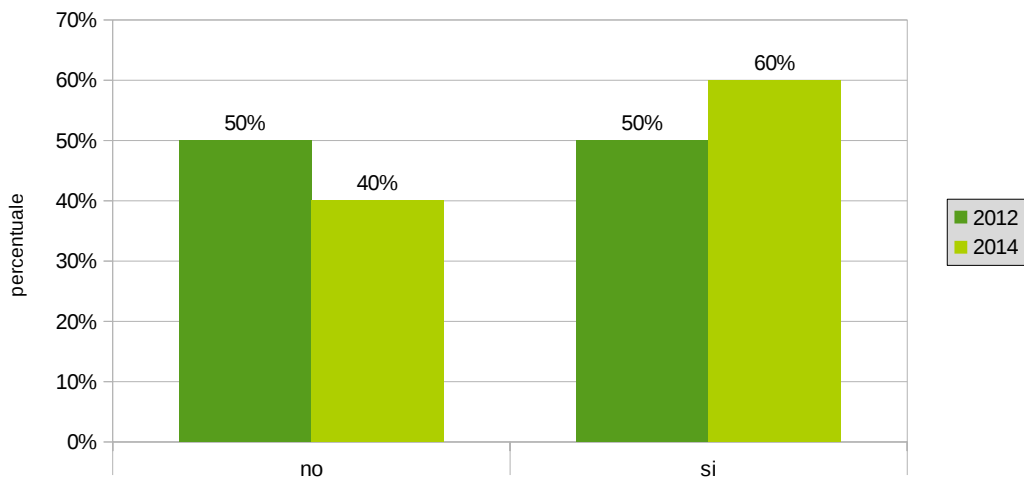
La tipologia di incarico:	percentuali		valori assoluti	
	2012	2014	2012	2014
impiegato presso Pubbliche Amministrazioni	50%	60%	1	3
impiegato presso Uffici/Studi Tecnici	0%	20%	0	1
Libero Professionista	50%	20%	1	1
	100%	100%	2	5

Tipologia di incarico.



E' soddisfatto dalla tipologia di lavoro svolto?	percentuali		valori assoluti	
	2012	2014	2012	2014
no	50%	40%	1	2
si	50%	60%	1	3
	100%	100%	2	5

Soddisfazione del lavoro svolto.



domanda facoltativa

Campione 6

Quali mansioni svolge o ha svolto?

collaboratore esterno per gestione ed elaborazione dati
gis expertcertificatore energetico
Seminari gis expertcertificatore energetico

domanda facoltativa

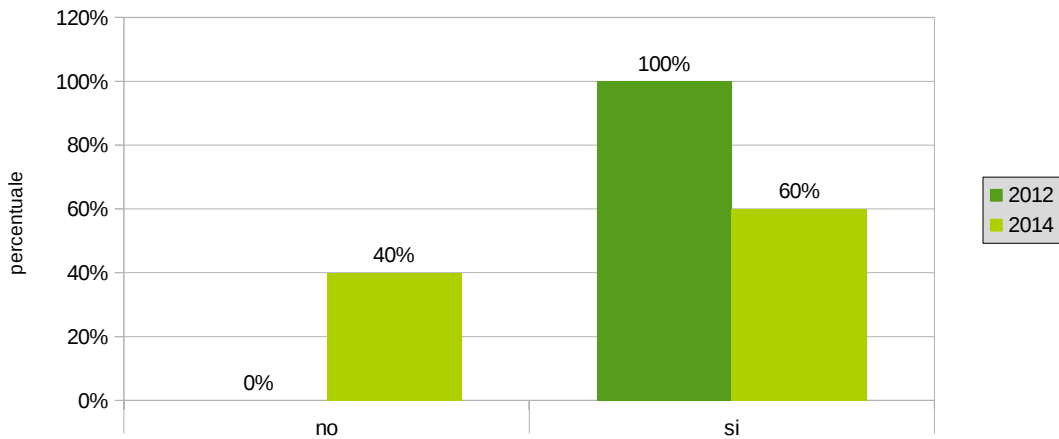
Campione 2

Se dal giorno della sua laurea ha ottenuto più di un incarico può elencare le tipologie dei diversi lavori svolti?

incarico classificazione osservazioni pervenute alla variante del PS e RU
collaborazioni occasionali con studi di architettura per redazione cartografia GIS

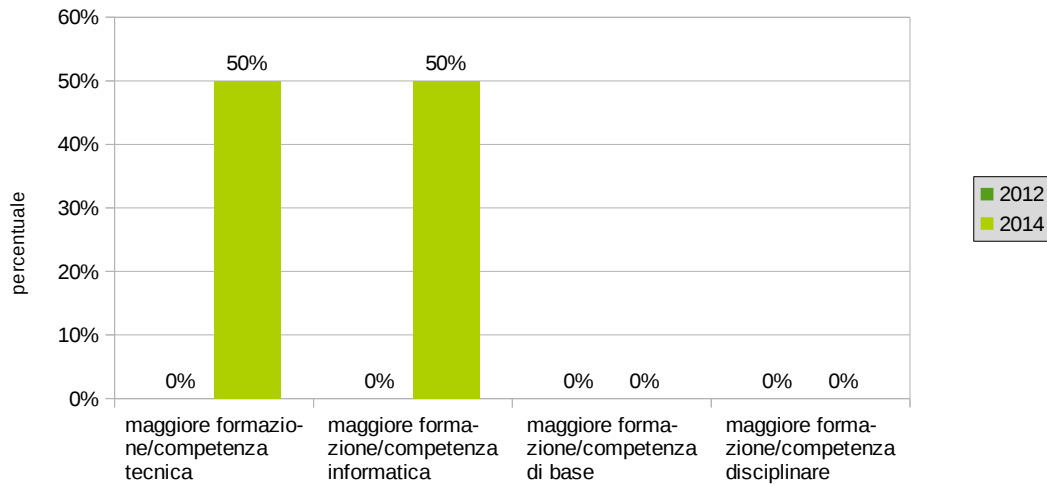
	percentuali		valori assoluti	
	2012	2014	2012	2014
Ritiene soddisfacente il tipo di formazione ricevuta ai fini dell'inserimento nel mondo del lavoro?				
no	0%	40%	0	2
si	100%	60%	2	3
	100%	100%	2	5

Soddisfazione del tipo di formazione ricevuta ai fini dell'inserimento nel mondo del lavoro.



Quali sono secondo la sua esperienza i fabbisogni formativi richiesti dal mondo del lavoro?	percentuali		valori assoluti	
	2012	2014	2012	2014
maggiore formazione/competenza tecnica	0%	50%	0	1
maggiore formazione/competenza informatica	0%	50%	0	1
maggiore formazione/competenza di base	0%	0%	0	0
maggiore formazione/competenza disciplinare	0%	0%	0	0
	0%	100%	0	2

Soddisfazione del tipo di formazione ricevuta ai fini dell'inserimento nel mondo del lavoro.



domanda facoltativa

Campione 2

Osservazioni e suggerimenti in merito?

Creare dei corsi non solo teorici ma applicativi utilizzando strumenti e risorse all'avanguardia/innovative e che hanno un riscontro sil mondo del lavoro.

insegnamento sulle mansioni del libero professionista e approfondimenti sul lavoro nella pubblica amministrazione carenti nell'ultimo anno del corso di studi